

## Interior


Aire acondicionado con filtro de aire	•	—
Aire acondicionado con función automática & filtro de aire	—	•
Luces internas con apagado temporizado	•	•
Volante forrado	•	—
Volante forrado en piel	—	•
Volante con mandos multi-funcionales	•	•
Asientos de tela	•	—
Asientos de piel	—	•
Asiento de conductor ajustable eléctricamente 6 direcciones	—	•
Asientos de pasajeros ajustable en 4 direcciones	•	•
Ventana del conductor eléctrico de un solo toque	•	•
Reposa brazo plegable en la segunda fila de asientos con porta vasos	•	•
Salidas de ventilación de A/C en la segunda fila de asientos	•	•
Asientos de pasajeros de segunda fila plegables y reclinables 60:40	•	•
Ventana trasera con calentador anti neblina y anti hielo	•	•
Techo solar con protección de pasajeros	•	•





Asientos de tela

# Hello PANAMA

Nos encontramos en la Vía Ricardo J.  
Alfaro, edificio GAC Motor  
Tel: 226-2888

 gacmotor\_panama

 Gac Motor Panama

 Gac Motor Panama

# GS4

GB - GE



 GAC MOTOR

EL MUNDO CAMBIÓ A TU FAVOR

www.gac.com.pa



## Dimensiones

Largo×ancho×alto (mm) 4510×1852×1708

wheelbase (mm) 2650

Capacidad de carga (L) 450/1410

Capacidad de tanque de combustible (L) 50

Peso vacío (kg) 1450 - 1565

### Exterior

2WD

GB

GE

17" Rines de aleación de aluminio + neumáticos 215/60	●	—
18" Rines de aleación de aluminio + neumáticos 215/55	—	●
Luces de halógenas delanteras con función de "sígueme a casa"	●	●
Luces diurnas LED	●	●
Tercera luz de freno LED	●	●
Luces anti neblina frontales	●	●
Espejos externos laterales ajustables eléctricamente	●	●
Espejos externos laterales plegables	—	●



## Motor / Desempeño

Tecnologías de motor E-Turbo/GCC /DCVVT

Desplazamiento (cc) 1495

Máxima potencia (Kw/rpm) 112 kW @ 5000 rpm

Máximo Torque (N•m/rpm) 235Nm @ 1450-4250 rpm

Tipo de transmisión 6AT

Estándar de emisiones Euro V

Tipo de suspensión Delantera: suspensión independiente tipo McPherson / Trasera: barras independientes Multi-Link-Beam con múltiples conexiones

Frenos Delanteros: discos ventilados Traseros: discos de frenos

Volante Dirección asistida eléctrica (EPS)

### Seguridad

Bolsas de aire frontales y laterales frontales	●	●
Bolsas de aire laterales de cortina	—	●
Cinturones de seguridad delanteros con pretensores y limitadores de fuerza	●	●
Cinturones de seguridad de segunda fila con 3 puntos de anclaje	●	●
Sistema de anti bloqueo de frenos (Antilock Brake System)	●	●
Sistema de reparto electrónico de frenado (Electronic Brake-force Distribution)	●	●
Sistema de control electrónico de estabilidad (Electronic Stability Program)	●	●
Asistente de frenado (Hydraulic Brake Assist)	●	●
Sistema asistente de arranque en pendiente (Hill Hold Control)	●	●
Control de descenso en pendiente (Hill Descent Control)	●	●
Freno de mano electrónico con Autohold (Electronic Parking Brake w/Auto-hold)	●	●
Sistema de monitoreo de presión neumático (Tire Pressure Monitoring System)	—	●
Anclaje para asiento de niño ISOFix	●	●
Desbloqueo de puertas con sensor de impacto	●	●
Inmovilizador de motor (con alarma anti robo)	●	●

● Estandar — No Aplica



## Tecnología y entretenimiento

Sistema de audio y video	●	●
6 bocinas	●	●
Puertos AUX y USB	●	●
Sistema de manos libres Bluetooth®	—	●
Ajuste de volumen basado en la velocidad	●	●
Sistema de llave inalámbrica de acceso y arranque PEPS (Passive Entry & Passive Start)	●	●
Sensores de estacionamiento	●	●
Sistema de estacionamiento vista 360°	●	●

### Sistema de audio y video



Sistema de llave inalámbrica de acceso y arranque PEPS (Passive Entry & Passive Start)

